

Der Kia Sportage Plug-in Hybrid.

Preise / Daten



Movement that inspires

Kia Sportage Plug-in Hybrid (185 kW/252 PS): Kraftstoffverbrauch gewichtet kombiniert 1,2 l/100 km. Stromverbrauch gewichtet kombiniert 18,9 kWh/100 km. CO₂-Emissionen gewichtet kombiniert 28 g/km. CO₂-Klasse B. Kraftstoffverbrauch bei entladener Batterie kombiniert 6,9 l/100 km. CO₂-Klasse bei entladener Batterie F.

Kia Sportage Plug-in Hybrid Ausstattungslinien

Vision

Ausstattungshighlights

- 6 Lautsprecher (2 Front-, 2 Hecklautsprecher, 2 Hochtöner vorn)
- 7 Airbags (2 Frontairbags, 2 Seitenairbags, 2 Vorhangairbags, Mittlenairbag)
- 19-Zoll-Leichtmetallfelgen
- Apple CarPlay™ und Android Auto™
- Außenspiegel elektrisch anklapp-, einstell- und beheizbar
- Außenspiegel mit integrierten Blinkleuchten
- Autobahnassistent (Highway Driving Assist, HDA)^A
- Bergabfahrlilfe (Downhill Brake Control, DBC)
- Berganfahrlilfe (Hill-Start Assist Control, HAC)
- Bluetooth® mit Spracherkennung¹
- Dachreling
- Dämmerungssensor
- Digitaler Radioempfang (DAB+)
- Digitales Cockpit (Basis), Supervision-Instrumentenanzeige mit 10,7 cm (4,2 Zoll) Bildschirmdiagonale
- Drive- und Terrain-Mode-Drehregler
- Elektronische Parkbremse
- Elektronisches Stabilitätsprogramm (ESC) mit Traktionskontrolle (TCS) und Gespannstabilisierung
- Fahrersitz höhenverstellbar, mit Lendenwirbelstütze
- Fernlichtassistent (High Beam Assist, HBA)
- Frontkollisionswarner (Forward Collision-Avoidance Assist, FCA)^A mit Fußgänger- und Radfahrererkennung
- Frontscheinwerfer LED (Abblend- und Fernlicht)
- Geschwindigkeitsbegrenzer
- Geschwindigkeitsregelanlage, adaptiv und navigationsbasiert, inkl. Stop&Go-Funktion (Smart Cruise Control, SCC mit S&G)^A
- Innenrückspiegel selbstabblendend (elektrochromatisch)
- Intelligenter Geschwindigkeitsassistent (Intelligent Speed Limit Assist; ISLA)^A
- Isolierverglasung für die Frontscheibe zur verbesserten Außengeräuschdämmung
- Kia-Kartennavigation mit 31,2 cm (12,3 Zoll) Bildschirmdiagonale, inkl. 2 „Over-the-Air“-Updates² und 7-Jahre-Kia-Navigationskarten-Update³
- Klimaautomatik mit Antibeschlagsystem
- Lederlenkrad, Lederschaltknäuf
- Lenkrad beheizbar, höhen-/tiefenverstellbar
- Mittelarmlehne vorn mit Staufach
- Mittelarmlehne hinten (mit Getränkehalter)
- Müdigkeitswarner (Driver Attention Warning, DAW)^A
- Multifunktionslenkrad
- Notruf-Service e-Call
- Nebelscheinwerfer LED
- Online-Dienste Kia Connect⁴ mit Kia Live sowie Möglichkeit zum Abruf von Fahrzeuginformationen und Steuern von Fahrzeugfunktionen über die Kia Connect App
- Parksensoren vorn und hinten^A
- Regensensor
- Reifendruckkontrollsystem mit Druckanzeige für jedes Rad im Display des Bordcomputers
- Rückfahrkamera (Übertragung auf Audio- oder Navigationsbildschirm)^A
- Rücksitzlehne in der Neigung verstellbar
- Rücksitzlehne umklappbar im Verhältnis 40:20:40
- Sitzheizung vorn (Sitzfläche und Lehne)
- Sitzheizung hinten (Sitzfläche, äußere Sitze)
- Spurfolgeassistent (Lane Following Assist, LFA)^A
- Spurhalteassistent mit visuellem und akustischem Warnsignal sowie korrigierendem Lenkeingriff (LKA)^A
- Unterfahrschutz vorn und hinten
- USB-Anschluss¹
- USB-Ladebuchse in der Zentralkonsole¹
- USB-Ladebuchsen an den Seiten der Vordersitze (je eine)¹
- Wärmeschutzverglasung
- Zentralverriegelung mit Funkfernbedienung

ab

€ 45.290,00

Kia Sportage Plug-in Hybrid (185 kW/252 PS): Kraftstoffverbrauch gewichtet kombiniert 1,2 l/100 km. Stromverbrauch gewichtet kombiniert 18,9 kWh/100 km. CO₂-Emissionen gewichtet kombiniert 28 g/km. CO₂-Klasse B. Kraftstoffverbrauch bei entladener Batterie kombiniert 6,9 l/100 km. CO₂-Klasse bei entladener Batterie F.

Alle angegebenen Preise sind unverbindliche Preisempfehlungen der Kia Deutschland GmbH.

^A Der Einsatz von Assistenz- oder Sicherheitssystemen entbindet nicht von der Pflicht zur ständigen Verkehrsbeobachtung und Fahrzeugkontrolle.

¹ Nur mit kompatiblen Geräten. Weitere Informationen sind beim Kia-Partner erhältlich.

² Für Neufahrzeuge, die als Modelljahr 2022 ab Mai 2021 verkauft wurden und über eine OTA-fähige Navigationssoftware verfügen, bietet Kia pro Fahrzeug zwei kostenlose Aktualisierungen der Karten des Navigationssystems und der Software der Steuereinheit im sogenannten „Over-the-Air“-Verfahren („OTA-Updates“) an. Sobald die beiden kostenlosen OTA-Updates ausgeschöpft sind, kannst du kostenlose Aktualisierungen der Karten des Navigationssystems des Fahrzeugs und der Software der Steuereinheit bei einem autorisierten Kia-Händler im Rahmen der gültigen Bedingungen für das 7-Jahre-Kia-Navigationskarten-Update erhalten. Weitere Informationen sind beim Kia-Partner erhältlich.

³ Insgesamt sechs Kartenupdates gemäß den jeweils gültigen Bedingungen zum Kia-Navigationskarten-Update.

⁴ Ein Service der Kia Connect GmbH. Informations- und Steuerungs-Dienst für deinen Kia; Smartphone mit iOS- oder Android-Betriebssystem und Mobilfunkvertrag mit Datenoption, durch den zusätzliche Kosten entstehen, erforderlich. Einzelheiten zu Funktionsweise und Nutzungsbedingungen sind beim Kia-Partner und auf kia.com zu finden.

Die Dienste stehen für eine Laufzeit von sieben Jahren nach Garantiebeginn kostenfrei zur Verfügung und können während der Laufzeit inhaltlichen Änderungen unterliegen.

Kia Sportage Plug-in Hybrid Ausstattungslinien

Spirit

Zusatzausstattung
im Vergleich zu Vision

- Adaptive Dual-Scheinwerfer LED
- Ambiente-Beleuchtung
- Beifahrersitz höhenverstellbar
- Elektrische Heckklappe, sensorgesteuert
- Elektrische Sitzverstellung: Fahrersitz 10-fach, Beifahrersitz 8-fach
- Integriertes Panoramadisplay, gewölbt, mit volldigitalem Kombiinstrument; 31,2 cm (12,3 Zoll) Bildschirmdiagonale
- Rückleuchten LED
- Sitzbezüge: Stoff mit Kunstlederapplikationen
- Smart-Key und Startknopf

€ 48.990,00

Nightline Edition

Ausstattungshighlights
im Vergleich zu Vision

Nur für
kurze Zeit,
solange der
Vorrat reicht!

- 19-Zoll-Leichtmetallfelgen „Nightline Edition“
- Beifahrersitz höhenverstellbar
- Dachhimmel und Säulenverkleidung in Schwarz
- Elektrische Sitzverstellung: Fahrersitz 10-fach, Beifahrersitz 8-fach
- Integriertes Panoramadisplay, gewölbt, mit volldigitalem Kombiinstrument; 31,2 cm (12,3 Zoll) Bildschirmdiagonale
- Privacy-Verglasung (dunkel getönte Scheiben ab B-Säule)
- Rückleuchten LED
- Sitzbezüge „Midnight Green“: hochwertige Ledernachbildung (Grün), Seitenwangen, oberer Bereich der Sitze und mittlerer Sitz hinten in schwarzem Veloursleder
- Smart-Key und Startknopf

€ 49.250,00

GT-line

Zusatzausstattung
im Vergleich zu Spirit

- Aluminium-Sportpedale
- Dachhimmel und Säulenverkleidung in Schwarz
- Elektrische Sitzverstellung
- Elektronische Dämpferkontrolle (Electronic Control Suspension, ECS)
- Klimaautomatik, 3 Zonen, mit Antibeschlagsystem
- Lederlenkrad „GT-line“ mit abgeflachtem Lenkradkranz
- Sitzbezüge: hochwertige Ledernachbildung (Schwarz), Seitenwangen in Veloursleder, Nähte in Kontrastfarbe
- Sitzventilation vorn

€ 52.190,00

Stromtanken leicht gemacht mit Kia Charge

Mit unserem Ladeservice Kia Charge kannst du an derzeit 99 Prozent aller öffentlichen Ladestationen in Deutschland bequem und im Advanced-Tarif bundesweit zu einheitlichen Preisen Strom tanken. Die Kia Charge RFID Card sowie die App ermöglichen dir zudem auch im europäischen Ausland den einfachen Zugriff auf das ständig wachsende Netzwerk mit aktuell mehr als 700.000 Ladestationen.

Alle Infos zu Kia Charge, den aktuellen Tarifen und Preisen erhältst du beim Kia-Vertragshändler oder [hier](#):



Die passende Ladestation für zu Hause: siehe Seite 7 (Sonderausstattung).

Preise

Motor		Getriebe	Antrieb	Leistung kW (PS)	Kraftstoffverbrauch (l/100 km) ⁵	Stromverbrauch (kWh/100 km) ⁶	CO ₂ -Emissionen (g/km) ⁷	CO ₂ -Klasse ⁸	Ausstattung	EUR exkl. MwSt. ⁹	EUR inkl. 19% MwSt. ⁹
Benzin	1.6 T-GDI Plug-in Hybrid	Automatik (6 Stufen)	AWD	185 (252)	1,2/6,9	18,9	28	B/F	Vision	38.058,82	45.290,00
									Spirit	41.168,07	48.990,00
									Nightline Edition	41.386,55	49.250,00
									GT-line	43.857,14	52.190,00

⁵ Kraftstoffverbrauch gewichtet kombiniert in l/100 km bzw. Kraftstoffverbrauch bei entladener Batterie kombiniert in l/100 km.

⁶ Stromverbrauch gewichtet kombiniert in kWh/100 km.

⁷ CO₂-Emissionen gewichtet kombiniert in g/km.

⁸ CO₂-Klasse bzw. CO₂-Klasse bei entladener Batterie.

Die angegebenen Werte wurden nach dem vorgeschriebenen Messverfahren ermittelt. Die Angaben beziehen sich nicht auf ein einzelnes Fahrzeug und sind nicht Bestandteil des Angebots, sondern dienen allein Vergleichszwecken zwischen den verschiedenen Fahrzeugtypen.

⁹ Unverbindliche Preisempfehlung der Kia Deutschland GmbH.

Ausstattung

	Vision	Spirit	Nightline Edition	GT-line
Sicherheitsausstattung				
7 Airbags (2 Frontairbags, 2 Seitenairbags, 2 Vorhangairbags, Mittlenairbag)	●	●	●	●
Aktiver Totwinkelassistent mit Monitoranzeige (Blind Spot View Monitor, BVM) ^A	-	P5	-	P5
Aktives Bremslicht (Emergency Stop Signal, ESS)	●	●	●	●
Antiblockiersystem (ABS) mit elektronischer Bremskraftverteilung	●	●	●	●
Auspark-Kollisionsvermeidungsassistent (Parking Collision-Avoidance Assist, PCA) ^A	-	P5	-	P5
Ausstiegswarner (Safe Exit Warning, SEW)	-	P5	-	P5
Autobahnassistent (Highway Driving Assist, HDA) ^A	●	●	●	●
Beifahrerairbag abschaltbar	●	●	●	●
Bergabfahrlilfe (Downhill Brake Control, DBC)	●	●	●	●
Berganfahrlilfe (Hill-Start Assist Control, HAC)	●	●	●	●
Dreipunkt-Sicherheitsgurte an allen Sitzplätzen	●	●	●	●
Elektronisches Stabilitätsprogramm (ESC) mit Traktionskontrolle (TCS) und Gespannstabilisierung	●	●	●	●
Frontkollisionswarner (Forward Collision-Avoidance Assist, FCA) ^A mit Fußgänger- und Radfahrererkennung, Abbiegefunktion und Querverkehrerkennung (Forward Collision-Avoidance Assist, Junction and Cross, FCA-JX/CROSS) ^A	●	●	●	●
Gegenlenkunterstützung (Vehicle Stability Management, VSM)	●	●	●	●
Gurtwarnsystem vorn und hinten	●	●	●	●
Insassenalarm (Rear Seat Alert, RSA)	●	●	●	●
Intelligenter Geschwindigkeitsassistent (Intelligent Speed Limit Assist; ISLA) ^A	●	●	●	●
ISOFIX-Halterungen an äußeren Rücksitzen	●	●	●	●
Kindersicherung in den hinteren Türen	●	●	●	●
Kopfstützen an allen Sitzplätzen höhenverstellbar	●	●	●	●
Müdigkeitswarner (Driver Attention Warning, DAW) ^A	●	●	●	●
Notruf-Service e-Call	●	●	●	●
Querverkehrwarner zur Erkennung von Fahrzeugen im toten Winkel beim Querausparken mit Notbremsfunktion (Rear Cross-Traffic Collision-Avoidance Assist, RCCA) ^A	-	P5	-	P5
Reifendruckkontrollsystem mit Druckanzeige für jedes Rad im Display des Bordcomputers	●	●	●	●
Sicherheitsgurte vorn höhenverstellbar	●	●	●	●
Spurfolgeassistent (Lane Following Assist, LFA) ^A	●	●	●	●
Spurhalteassistent mit visuellem und akustischem Warnsignal sowie korrigierendem Lenkeingriff (LKA) ^A	●	●	●	●
Wegfahrsperre	●	●	●	●

Antrieb/Fahrwerk/Umwelt

19-Zoll-Leichtmetallfelgen	●	●	-	●
19-Zoll-Leichtmetallfelgen „Nightline Edition“	-	-	●	-
Drive- und Terrain-Mode-Drehregler	●	●	●	●
Elektronische Dämpferkontrolle (Electronic Control Suspension, ECS)	-	-	-	●
Energie-Regenerationssystem (Alternator Management System, AMS)	●	●	●	●
Gangwahl-Drehschalter (Shift-by-wire)	●	●	●	●
Reifenreparaturset	●	●	●	●

● = Serienausstattung / - = nicht verfügbar / P = Paket (siehe Sonderausstattungen auf Seite 7)

^A Der Einsatz von Assistenz- oder Sicherheitssystemen entbindet nicht von der Pflicht zur ständigen Verkehrsbeobachtung und Fahrzeugkontrolle.

Ausstattung

Vision	Spirit	Nightline Edition	GT-line
--------	--------	-------------------	---------

Außenausstattung

Außenspiegel in Hochglanzschwarz	-	-	●	●
Außenspiegel mit integrierten Blinkleuchten	●	●	●	●
Dachantenne (Shark-Design)	●	●	●	●
Dachreling (Schwarz i. V. mit Spirit und P4 oder GT-line, Silber für alle anderen Versionen)	●	●	●	●
Isolierverglasung für die Frontscheibe zur verbesserten Außengeräuschkämmung	●	●	●	●
Kühlergrill in Klavierlackschwarz	-	●	●	●
Privacy-Verglasung (dunkel getönte Scheiben ab B-Säule)	P1	●	●	●
Rückleuchten LED	-	●	●	●
Türgriffe in Wagenfarbe	●	●	●	●
Unterfahrschutz vorn und hinten	●	●	●	●
Wärmeschutzverglasung	●	●	●	●
Zierleiste unterhalb der Seitenfenster: Chromfarben	●	●	●	●

Innenausstattung

Aluminium-Sportpedale	-	-	-	●
Ambiente-Beleuchtung	-	●	-	●
Dachhimmel und Säulenverkleidung in Grau	●	●	-	-
Dachhimmel und Säulenverkleidung in Schwarz	-	-	●	●
Dachkonsole vorn mit Lesespots	●	●	●	●
Dachkonsole vorn mit Lesespots LED	-	P4	P4	P4
Einstiegsleisten mit Aluminium	-	-	-	●
Fußmattenset	●	●	●	●
Gepäcknetzösen im Gepäckraum	●	●	●	●
Gepäckraumabdeckung	●	●	●	●
Gepäckraumbeleuchtung	●	●	●	●
Gepäckraumbeleuchtung LED	-	P4	P4	P4
Innenraumbeleuchtung	●	●	●	●
Innenraumbeleuchtung LED	-	P4	P4	P4
Lederlenkrad	●	●	●	-
Lederlenkrad „GT-line“ mit abgeflachtem Lenkradkranz	-	-	-	●
Lederschaltknauf	●	●	●	●
Lenkrad beheizbar	●	●	●	●
Lenkrad höhen-/tiefenverstellbar	●	●	●	●
Mittelkonsole mit Applikationen in Hochglanzschwarz	P1	●	●	●

Sitze

Befestigungshaken an Rückenlehne und Kopfstützen der Vordersitze	●	●	●	●
Beifahrersitz höhenverstellbar	P1	●	●	●
Elektrische Sitzverstellung: Fahrersitz 10-fach, Beifahrersitz 8-fach	P1	●	●	●
Elektrische Sitzverstellung mit Memory-Funktion	-	-	-	P5
Fahrersitz höhenverstellbar	●	●	●	●
Fahrersitz mit Lendenwirbelstütze	●	●	●	●
Mittelarmlehne vorn mit Staufach	●	●	●	●
Mittelarmlehne hinten (mit Getränkehalter)	●	●	●	●
Rücksitzlehne umklappbar im Verhältnis 40:20:40	●	●	●	●
Rücksitzlehne in der Neigung verstellbar	●	●	●	●
Sitzbezüge: Stoff	●	-	-	-
Sitzbezüge: Stoff mit Kunstlederapplikationen	P1	●	-	-
Sitzbezüge: Sitzkontaktflächen in Leder (Schwarz), oberer Teil der Rückenlehne in Veloursleder, Nähte in Kontrastfarbe (nur i.V. mit P5)	-	P2	-	-
Sitzbezüge: hochwertige Ledernachbildung (Schwarz), Seitenwangen in Veloursleder, Nähte in Kontrastfarbe	-	-	-	●
Sitzbezüge „Midnight Green“: hochwertige Ledernachbildung (Grün), Seitenwangen, oberer Bereich der Sitze und mittlerer Sitz hinten in schwarzem Veloursleder	-	-	●	-
Sitzheizung vorn (Sitzfläche und Lehne)	●	●	●	●
Sitzheizung hinten (Sitzfläche, äußere Sitze)	●	●	●	●
Sitzventilation vorn (für Spirit nur i.V. mit P5)	-	P2	-	●
Taschen in den Rückenlehnen der Vordersitze	●	●	●	●

● = Serienausstattung / - = nicht verfügbar / P = Paket (siehe Sonderausstattungen auf Seite 7)

Ausstattung

	Vision	Spirit	Nightline Edition	GT-line
Audio/Navigation				
6 Lautsprecher (2 Front-, 2 Hecklautsprecher, 2 Hochtöner vorn)	●	●	●	●
Apple CarPlay™ und Android Auto™	●	●	●	●
Bluetooth® mit Spracherkennung ¹	●	●	●	●
Digitaler Radioempfang (DAB+)	●	●	●	●
Harman/Kardon Premium Soundsystem mit insgesamt 8 Lautsprechern (Zentrallautsprecher, Subwoofer) und externer Endstufe	–	P3	–	P3
Kia-Kartennavigation mit 31,2 cm (12,3 Zoll) Bildschirmdiagonale, inkl. 2 „Over-the-Air“-Updates ² und 7-Jahre-Kia-Navigationskarten-Update ³	●	●	●	●
Multifunktionslenkrad	●	●	●	●
Online-Dienste Kia Connect ⁴ mit Kia Live (Verkehrsinformationen in Echtzeit, Wettervorhersage, lokale Suche, Parkmöglichkeiten) sowie Möglichkeit zum Abruf von Fahrzeuginformationen und Steuern von Fahrzeugfunktionen über die Kia Connect App	●	●	●	●
USB-Anschluss ¹	●	●	●	●

Funktions- und Komfortausstattung

12V-Steckdose in der Mittelkonsole	●	●	●	●
12V-Steckdose im Gepäckraum	●	●	●	●
Adaptive Dual-Scheinwerfer LED	–	●	–	●
Außenspiegel elektrisch anklappbar	●	●	●	●
Außenspiegel elektrisch einstell- und beheizbar	●	●	●	●
Dämmerungssensor	●	●	●	●
Digitales Cockpit, Supervision-Instrumentenanzeige mit 10,7 cm (4,2 Zoll) Bildschirmdiagonale	●	–	–	–
Elektrische Fensterheber vorn und hinten	●	●	●	●
Elektrische Heckklappe, sensorgesteuert	–	●	–	●
Elektronische Parkbremse	●	●	●	●
Fernlichtassistent (High Beam Assist, HBA)	●	–	●	–
Frontscheinwerfer LED (Abblend- und Fernlicht)	●	–	●	–
Geschwindigkeitsbegrenzer	●	●	●	●
Geschwindigkeitsregelanlage, adaptiv und navigationsbasiert, inkl. Stop&Go-Funktion (Smart Cruise Control, SCC mit S&G) ⁴	●	●	●	●
Induktive Ladestation für Smartphones ¹	–	●	●	●
Innenrückspiegel selbstabblendend (elektrochromatisch)	●	●	●	●
Integriertes Panoramadisplay, gewölbt, mit volldigitalem Kombiinstrument; 31,2 cm (12,3 Zoll) Bildschirmdiagonale	–	●	●	●
Klimaautomatik, 2 Zonen, mit Antibeschlagsystem	●	●	●	–
Klimaautomatik, 3 Zonen, mit Antibeschlagsystem	–	–	–	●
Komfortblinker (Antippfunktion)	●	●	●	●
Nebelscheinwerfer LED	●	●	●	●
Panoramadach mit elektrischem Glasschiebedach, ausstellbar	–	P4	P4	P4
Parksensoren vorn und hinten ^A	●	●	●	●
Regensensor	●	●	●	●
Remote Parkassistent (Remote Smart Parking Assist, RSPA) ^A	–	P5	–	P5
Rückfahrkamera (Übertragung auf Audio- oder Navigationsbildschirm) ^A	●	●	●	●
Rundumsichtkamera (Surround View Monitor, SVM) ^A	–	P5	–	P5
Schaltwippen am Lenkrad	●	●	●	●
Scheinwerfer mit Escort-Funktion	●	●	●	●
Servolenkung, elektronisch unterstützt	●	●	●	●
Smart-Key und Startknopf	–	●	●	●
Tagfahrlicht LED	●	●	●	●
USB-Ladebuchse in der Zentralkonsole ¹	●	●	●	●
USB-Ladebuchsen an den Seiten der Vordersitze (je eine) ¹	●	●	●	●
Zentralverriegelung mit Funkfernbedienung	●	●	●	●

● = Serienausstattung / – = nicht verfügbar / P = Paket (siehe Sonderausstattungen auf Seite 7)

^A Der Einsatz von Assistenz- oder Sicherheitssystemen entbindet nicht von der Pflicht zur ständigen Verkehrsbeobachtung und Fahrzeugkontrolle.

¹ Nur mit kompatiblen Geräten. Weitere Informationen sind beim Kia-Partner erhältlich.

² Für Neufahrzeuge, die als Modelljahr 2022 ab Mai 2021 verkauft wurden und über eine OTA-fähige Navigationssoftware verfügen, bietet Kia pro Fahrzeug zwei kostenlose Aktualisierungen der Karten des Navigationssystems und der Software der Steuereinheit im sogenannten „Over-the-Air“-Verfahren („OTA-Updates“) an. Sobald die beiden kostenlosen OTA-Updates ausgeschöpft sind, kannst du kostenlose Aktualisierungen der Karten des Navigationssystems des Fahrzeugs und der Software der Steuereinheit bei einem autorisierten Kia-Händler im Rahmen der gültigen Bedingungen für das 7-Jahre-Kia-Navigationskarten-Update erhalten. Weitere Informationen sind beim Kia-Partner erhältlich.

³ Insgesamt sechs Kartenudates gemäß den jeweils gültigen Bedingungen zum Kia-Navigationskarten-Update.

⁴ Ein Service der Kia Connect GmbH. Informations- und Steuerungs-Dienst für deinen Kia; Smartphone mit iOS- oder Android-Betriebssystem und Mobilfunkvertrag mit Datenoption, durch den zusätzliche Kosten entstehen, erforderlich. Einzelheiten zu Funktionsweise und Nutzungsbedingungen sind beim Kia-Partner und auf kia.com zu finden.

Die Dienste stehen für eine Laufzeit von sieben Jahren nach Garantiebeginn kostenfrei zur Verfügung und können während der Laufzeit inhaltlichen Änderungen unterliegen.

Ausstattung

Vision	Spirit	Nightline Edition	GT-line
--------	--------	-------------------	---------

Sonderausstattung (alle Preise in Euro, UVP)

P1 – Komfort-Paket: Sitzbezüge aus Stoff mit Kunstlederapplikationen; Fahrer- und Beifahrersitz elektrisch einstellbar; Beifahrersitz höhenverstellbar; Mittelkonsole mit Applikationen in Hochglanzschwarz; Privacy-Verglasung	990,00	–		
P2 – Leder-Paket (nur i. V. mit P5 DriveWise-Park-Plus-Paket): Sitzbezüge mit Sitzkontaktflächen in Leder (Schwarz), oberer Teil der Rückenlehne in Veloursleder, Nähte in Kontrastfarbe; Sitzventilation vorn	–	1.390,00	–	–
P3 – Sound-Paket: Harman/Kardon Premium Soundsystem mit insgesamt acht Lautsprechern (Zentrallautsprecher, Subwoofer) und externer Endstufe	–	590,00	–	590,00
P4 – Panorama-Glasschiebedach: Panoramadach mit elektrischem Glasschiebedach (ausstellbar); Dachkonsole mit Lesespots LED vorn; Gepäckraumbelichtung LED; Innenraumbelichtung LED	–	1.200,00		
P5 – DriveWise-Park-Plus-Paket (für GT-line nur i. V. mit P3 Sound-Paket): Aktiver Totwinkelassistent mit Monitoranzeige (Blind Spot View Monitor, BVM) ¹ ; Querverkehrswarner hinten, inkl. Notbremsfunktion (Rear Cross-Traffic Collision-Avoidance Assist, RCCA) ¹ ; Ausstiegsassistent (Safe Exit Warning, SEW) ¹ ; Rundumsichtkamera (Surround View Monitor, SVM) ¹ ; Auspark-Kollisionsvermeidungsassistent (Parking Collision-Avoidance Assist, PCA) ¹ ; Remote Parkassistent (Remote Smart Parking Assist, RSPA) ¹ ; nur für GT-line: Memory-Funktion für den Fahrersitz	–	1.390,00	–	1.490,00
Anhängerkupplung ¹⁰ , abnehmbar, inkl. Einbau	860,00			
Induktive Ladestation für Smartphones ^{1,10} 15 W mit Ladeanzeige	175,00	–	175,00	–
Kia-Premium-4-Kanal-Endstufe ¹⁰ Externe Endstufe, nicht i. V. m. Harman/Kardon Premium Soundsystem	350,00			
Kia Protection Plus ¹⁰ Hochwertige Zusatzkonservierung für Motorraum und Fahrzeugunterboden	160,00			
Kofferraum-/Heckprojektoren ¹⁰ Kofferraum-/Heckausleuchtung LED, eingelassen in der Heckklappenverkleidung, inkl. Einbau	155,00			
Ladeadapter ¹⁰ Schutzkontaktstecker auf Typ 2 (10 A)	259,00			
Ladekabel ¹⁰ Typ-2- auf Typ-2-Stecker	235,00			
Motorhauben-Lifter ¹⁰ (Teleskopdämpfer)	95,00			
Performance-Abgasanlage ¹⁰ mit Klappensteuerung (Klang- und Drehmomentoptimierung)	2.485,00			
Standheizung ¹⁰ , mit Funkfernbedienung, inkl. Einbau	2.350,00			
Türprojektoren LED mit GT-line-Logo	–			140,00
Türprojektoren LED mit Kia-Logo	–	125,00		
Wallbox Pulsar Plus ¹⁰ 11 kW, 5 m Kabel, zzgl. Montage	652,29			
Wandhalterung ¹⁰ für Wallboxkabel (nur für Wallbox Pulsar Plus)	43,82			

Außenfarben (nur eine Farbe wählbar, alle Preise in Euro, UVP)

Einfarbig

Carraraweiß (WD)	●			
Blueflame Met. (B3L)	690,00	–	690,00	
Experience Green Met. (EXG)	690,00			
Yukagrau Met. (USG)	690,00	–	690,00	
Infrarot Met. (AA9)	690,00	–	690,00	
Lunarsilber Met. (CSS)	690,00	–	690,00	
Pentametal Met. (H8G)	690,00			
Sparklingsilber Met. (KCS)	690,00	–		
Wolfgrau Met. (WAF)	–	690,00	–	
Zilinaschwarz Met. (1K)	690,00			
Orange Fusion Met. (RNG)	690,00	–	690,00	
Deluxeweiß Met. (HW2)	–	890,00		

Zweifarbige

Carraraweiß mit Kontrastfarbe Schwarz (HA3)	–	300,00		
Blueflame Met. mit Kontrastfarbe Schwarz (HA8)	–	990,00		
Experience Green Met. mit Kontrastfarbe Schwarz (HBC)	–	990,00		
Infrarot Met. mit Kontrastfarbe Schwarz (HA7)	–	990,00		
Lunarsilber Met. mit Kontrastfarbe Schwarz (HA5)	–	990,00		
Pentametal Met. mit Kontrastfarbe Schwarz (HA6)	–	990,00		
Wolfgrau Met. mit Kontrastfarbe Schwarz (HBM)	–	990,00	–	
Orange Fusion Met. mit Kontrastfarbe Schwarz (HBB)	–	990,00		
Deluxeweiß Met. mit Kontrastfarbe Schwarz (HA2)	–	990,00		

● = Serienausstattung / – = nicht verfügbar / P = Paket (siehe Sonderausstattungen auf Seite 7)

¹ Der Einsatz von Assistenz- oder Sicherheitssystemen entbindet nicht von der Pflicht zur ständigen Verkehrsbeobachtung und Fahrzeugkontrolle.

¹⁰ Nur mit kompatiblen Geräten. Weitere Informationen sind beim Kia-Partner erhältlich.

¹⁰ Abweichende Garantielaufzeit. Weitere Informationen sind beim Kia-Partner erhältlich.

Außenfarben und Felgen


Einfarbig




Deluxeweiß
Metallic (HW2)




Carraraweiß
(WD)




Sparklingsilber
Metallic (KCS)



Lunarsilber
Metallic (CSS)




Experience Green
Metallic (EXG)




Yukagrau
Metallic (USG)




Blueflame
Metallic (B3L)



Pentametal
Metallic (H8G)



Wolfgrau
Metallic (WAF)



Zilinaschwarz
Metallic (1K)



Infrarot
Metallic (AA9)



Orange Fusion
Metallic (RNG)

Zweifarbige



Deluxeweiß Metallic
mit Kontrastfarbe
Schwarz (HA2)



Carraraweiß
mit Kontrastfarbe
Schwarz (HA3)




Lunarsilber Metallic
mit Kontrastfarbe
Schwarz (HA5)



Experience Green
Metallic mit Kontrastfarbe
Schwarz (HBC)



Blueflame Metallic
mit Kontrastfarbe
Schwarz (HA8)



Pentametal Metallic
mit Kontrastfarbe
Schwarz (HA6)



Wolfgrau Metallic
mit Kontrastfarbe
Schwarz (HBM)



Infrarot Metallic
mit Kontrastfarbe
Schwarz (HA7)



Orange Fusion
Metallic mit Kontrastfarbe
Schwarz (HBB)

Bei einigen unserer modernen Metallicfarben werden bewusst unterschiedliche Farbpigmente verwendet. Dadurch können unter bestimmten Lichtverhältnissen, z. B. direktes Sonnenlicht, attraktive Farbeffekte erzielt werden. Zum Teil kann die Farbe changieren, z. B. von Schwarz zu Dunkelblau. Bei den hier abgebildeten Farbdarstellungen kann es aufgrund der Drucktechnik zu Abweichungen zu den Originalfarben kommen. Weitere Informationen zu den Farbeffekten und Grundfarben erhältst du bei deinem Kia-Partner. Metalliclackierungen sind aufpreispflichtig.



19-Zoll-
Leichtmetallfelgen
(Vision und Spirit)



19-Zoll-
Leichtmetallfelgen
(Nightline Edition)



19-Zoll-
Leichtmetallfelgen
(GT-line)

Innenraumvarianten

Der Innenraum des Kia Sportage besticht durch stilvolle Gestaltung sowie hochwertige Materialien und wurde genau auf deine Bedürfnisse ausgerichtet. Steig ein und überzeuge dich selbst.



Sitzbezüge Stoff (Vision)



Sitzbezüge: Stoff mit Kunstlederapplikationen (in Verbindung mit Spirit, optional für Vision)



Sitzbezüge mit Sitzkontaktflächen in Leder (Schwarz), oberer Teil der Rückenlehne in Veloursleder, Nähte in Kontrastfarbe (optional für Spirit)



Sitzbezüge aus hochwertiger Ledernachbildung (Schwarz), Seitenwangen in Veloursleder, Nähte in Kontrastfarbe (in Verbindung mit GT-line)



Sitzbezüge „Midnight Green“: hochwertige Ledernachbildung (Grün), Seitenwangen, oberer Bereich der Sitze und mittlerer Sitz hinten in schwarzem Veloursleder (Nightline Edition)

Assistenzsysteme

Mit einem breiten Spektrum an aktiven Sicherheitssystemen^A unterstützt dich der Kia Sportage dabei, in Gefahrensituationen schnell und angemessen zu reagieren.

Autobahnassistent^A

Zum entspannten Fahren auf langen Strecken trägt der Autobahnassistent (Highway Driving Assist, HDA) bei. Er unterstützt dich beim Lenken – wobei deine Hände am Lenkrad bleiben müssen – und übernimmt das Beschleunigen und Bremsen, während du das Fahrumfeld überwachst. Das System hält deinen Kia mit der eingestellten Geschwindigkeit mittig in der Fahrspur und gewährleistet einen Sicherheitsabstand zum vorausfahrenden Fahrzeug. Es kann Informationen zu Tempolimits, die das Navigationssystem liefert, automatisch miteinbeziehen.

Müdigkeitswarner^A

Der serienmäßige Müdigkeitswarner (Driver Attention Warning, DAW) analysiert ständig verschiedene Fahrzeugparameter wie die Betätigung von Lenkrad und Blinker, die Beschleunigungsmuster und die Gesamtdauer der Fahrzeit. Erkennt das System bei dir Zeichen von Erschöpfung, weist es dich durch einen Warnton und eine Anzeige in der Instrumenteneinheit darauf hin. Es beinhaltet zudem einen Ablenkungswarner bei stehendem Verkehr: Wenn sich das vorausfahrende Fahrzeug in Bewegung setzt, du aber nicht anfährst, wirst du durch einen Warnhinweis darauf aufmerksam gemacht.

Aktiver Totwinkelassistent mit Lenk- und Bremsengriff und Monitoranzeige^{A+}

Wenn du den Blinker setzt, um die Fahrspur zu wechseln, und sich im toten Winkel ein Fahrzeug befindet, dann macht dich der aktive Totwinkelassistent mit Lenk- und Bremsengriff (Blind-Spot Collision Avoidance Assist, BCA) durch ein Warnsymbol im Außenspiegel darauf aufmerksam. Solltest du dennoch versuchen, die Spur zu wechseln, erfolgt zur Vermeidung einer Kollision automatisch ein Bremsengriff und das Fahrzeug lenkt geringfügig gegen. Außerdem ertönt ein Alarmsignal und das Warnsymbol beginnt zu blinken. Der aktive Totwinkelassistent mit Monitoranzeige (Blind-Spot View Monitor, BVM) gewährt dir darüber hinaus direkten Einblick in die toten Winkel. Je nachdem, ob du den linken oder rechten Blinker setzt, erscheint im volldigitalen Kombiinstrument das Bild der linken oder rechten Seitenkamera.

Querverkehrswarner hinten, inklusive Notbremsfunktion^{A+}

Beim Zurücksetzen aus Einfahrten oder quer zur Fahrbahn liegenden Parklücken überwacht der Querverkehrswarner (Rear Cross-Traffic Collision-Avoidance Assist, RCCA) die toten Winkel. Falls ein Fahrzeug den Weg deines Kia kreuzt, warnt dich das System akustisch und optisch. Wenn die Notbremsfunktion aktiviert ist, erfolgt außerdem automatisch ein Bremsengriff.


Remote Parkassistent (Remote Smart Parking Assist, RSPA)^{A+}

Enger Parkplatz? Kein Problem! Der Remote Parkassistent (Remote Smart Parking Assist, RSPA) löst die Aufgabe für dich: Steig einfach vorher aus und lasse den Kia Sportage autonom in die Parklücke fahren. Auch in anderen Situationen lässt sich das Fahrzeug damit von außen per Knopfdruck vor- oder zurücksetzen.

Abbildungen zeigen kostenpflichtige Sonderausstattung.

^A Der Einsatz von Assistenz- oder Sicherheitssystemen entbindet nicht von der Pflicht zur ständigen Verkehrsbeobachtung und Fahrzeugkontrolle.

⁺ Je nach gewählter Ausstattungslinie teilweise nicht verfügbar, gegen Aufpreis erhältlich oder serienmäßig.



Frontkollisionswarner^A

Spurfolgeassistent^A und aktiver Spurhalteassistent^A

Der serienmäßige Spurfolgeassistent (Lane Follow Assist, LFA) hält deinen Kia mittig in der Fahrspur, wobei die Hände am Lenkrad bleiben müssen, und orientiert sich mithilfe von Sensoren am vorausfahrenden Verkehr. Aktiv ist das System von 0 bis 130 km/h. Lenkunterstützung bietet auch der ebenfalls serienmäßige Spurhalteassistent mit korrigierendem Lenkeingriff (Lane Keeping Assist, LKA). Er weist dich visuell und akustisch darauf hin, wenn dein Kia seine Fahrspur unbeabsichtigt verlässt, und lenkt gleichzeitig geringfügig gegen, um ihn in der Spur zu halten.

Frontkollisionswarner^A

Der serienmäßige Frontkollisionswarner (Forward Collision-Avoidance Assist, FCA) erkennt Fahrzeuge, Fußgänger und Radfahrer auf der Fahrbahn. Das System ermittelt per Kamera und Radarsensoren die Entfernung und Geschwindigkeit der Objekte. Droht eine Kollision, warnt es dich, auch durch Lenkradvibration. Falls du nicht reagierst, löst der Frontkollisionswarner eigenständig eine Notbremsung aus.

Navigationsbasierte Geschwindigkeitsregelanlage^A

Dieses System, kurz NSCC (Navigation-based Smart Cruise Control), übernimmt das Beschleunigen und Bremsen anhand der definierten Geschwindigkeit und des vorausfahrenden Fahrzeugs. Auf Basis von Navigationsdaten kann es vor einer Kurve die Geschwindigkeit frühzeitig anpassen und sie anschließend wieder auf das voreingestellte Niveau erhöhen, sofern die Bedingungen es zulassen.

Technische Daten

Motor	1.6 T-GDI Plug-in Hybrid
Getriebe	Automatik

Verbrauch und Emissionen gemäß WLTP¹¹

Kraftstoffverbrauch gewichtet kombiniert (l/100 km):	1,2
Stromverbrauch gewichtet kombiniert (kWh/100 km):	18,9
CO ₂ -Emissionen gewichtet kombiniert (g/km):	28
CO ₂ -Klasse:	B
Kraftstoffverbrauch bei entladener Batterie kombiniert (l/100 km):	6,9
CO ₂ -Klasse bei entladener Batterie:	F

Motordaten

Anzahl Zylinder, Anordnung:	4 in Reihe, quer
Verdichtungsverhältnis:	10,5 : 1
Anzahl der Ventile pro Zylinder:	4
Bohrung x Hub (in mm):	75,6 x 89
Hubraum (cm ³):	1.598
Max. Leistung (kW/PS bei min-1):	118 (160)/5.500
Max. Drehmoment (Nm bei min-1):	265 bei 1.500–3.500
Kraftstoffart:	Benzin
Tankvolumen (Füllmenge in Liter):	42
Motoraufladung:	Turbolader
Einspritzung:	Direkteinspritzung
Abgasreinigung:	geregelter 3-Wege-Katalysator + Ottopartikelfilter (OPF)
Schadstoffklasse:	Euro 6e

Elektromotor

Typ:	Permanentmagnet-Synchronmaschine
Max. Leistung (kW/PS bei min-1):	66,9 (91)/2.100–3.300
Max. Drehmoment (Nm bei min-1):	304/0–2.100
Batterietyp:	Lithium-Ion-Polymer
Batterieleistung:	360 Volt/38,3 Ah
Batterieenergiegehalt in kWh:	13,8
Batteriegewicht in kg:	140
Ladedauer ¹² 10 auf 100% an einer Ladestation mit mindestens 7,2 kW Leistung bei 400 V/32 A:	ca. 1 Std. 45 Min.
Ladedauer ¹² 10 auf 100% an einer Ladestation mit mindestens 4,6 kW Leistung bei 230 V/20 A:	ca. 2 Std. 44 Min.
Ladedauer ¹² 10 auf 100% an einer Haushaltssteckdose mit 2,3 kW Leistung bei 230 V/10 A:	ca. 5 Std. 27 Min.

Hybridsystem

Typ:	TMED
Max. Leistung (kW/PS bei min-1):	185/252
Max. Drehmoment (Nm bei min-1):	350/1.500–4.500

¹¹ Die angegebenen Werte wurden nach dem vorgeschriebenen Messverfahren ermittelt. Die Angaben beziehen sich nicht auf ein einzelnes Fahrzeug und sind nicht Bestandteil des Angebots, sondern dienen allein Vergleichszwecken zwischen den verschiedenen Fahrzeugtypen.

¹² Die tatsächliche Ladegeschwindigkeit und Ladezeit kann von der Batterietemperatur und den äußeren Witterungsbedingungen beeinflusst werden.

Technische Daten

Motor	1.6 T-GDI Plug-in Hybrid
Getriebe	Automatik

Getriebe

Antriebsart:	Permanenter Allradantrieb
Getriebeart:	6-Stufen-Automatikgetriebe
Kupplung:	hydraulisch, mit Überbrückungskupplung

Getriebeübersetzung

1. Gang:	4,639
2. Gang:	2,826
3. Gang:	1,841
4. Gang:	1,386
5. Gang:	1,000
6. Gang:	0,772
7. Gang:	-
8. Gang:	-
Rückwärtsgang:	3,385
Achsantrieb:	3,367

Räder

Felgenreife:	7,5J x 19 ET 51
--------------	-----------------

Bereifung¹³

Reifengröße:	235/50 R19 103V
--------------	-----------------

Lenkanlage

Lenkung:	elektrisch unterstützte Lenkung, geschwindigkeitsabhängig
Lenkgetriebe:	Zahnstangenlenkung
Lenkradumdrehungen (Anschlag bis Anschlag):	2,41
Wendekreis (in m):	10,92 (+/- 0,2)

Fahrwerk

Vorn:	Einzelradaufhängung, Dreiecksquerlenker, MacPherson-Federbeine mit Gasdruckstoßdämpfern, Stabilisator
Hinten:	Mehrlenkerachse, Federbeine mit Gasdruckstoßdämpfern, Stabilisator

Bremsen

Bremssystem:	2-Kreisbremsanlage, servounterstützt
Bremsunterstützung:	4-Kanal-, 4-Sensoren-ABS mit elektronischer Bremskraftverteilung und ESC
Vorn:	Scheibenbremsen, innenbelüftet
Durchmesser (in mm):	320
Hinten:	Scheibenbremsen
Durchmesser (in mm):	300

¹³ Alle Informationen zum Reifenlabel findest du unter <https://www.kia.com/de/angebote/reifenlabel> oder beim Kia-Partner.

Technische Daten

Motor	1.6 T-GDI Plug-in Hybrid
Getriebe	Automatik

Karosseriemaße

Bauart:	Pkw
Anzahl der Sitze:	5
Anzahl der Türen:	5
Länge; Breite (ohne/mit Außenspiegel); Höhe (in mm):	4.515; 1.865/2.080; 1.650
Radstand (in mm):	2.680
Spurweite, vorn/hinten (in mm):	1.615/1.622
Überhang, vorn/hinten (in mm):	905/930

Gewichte (ausstattungsabhängig, in kg)

EG-Leergewicht*:	1.905–1.997
Zulässiges Gesamtgewicht:	2.415
Zuladung maximal:	510
Achslast maximal vorn/hinten:	1.260/1.200
Dachlast:	100

Zulässige Anhängelast (in kg bei 12% Steigung)

Gebremst:	1.210
Ungebremst:	750
Zulässige Stützlast:	100

Laderaumvolumen (in Liter nach VDA)

Fensterhöhe:	540
Dachhöhe bei umgeklappter Rücksitzbank:	1.715

Kofferraummaße

Laderaumlänge (in mm) min.–max.:	750–1.695
Laderaubreite (in mm) min.–max.:	1.040–1.414
Laderaumhöhe (in mm) min.–max.:	798–829
Durchladebreite Heckklappe (in mm):	1.091
Durchladehöhe Heckklappe (in mm):	744

Innenraummaße

Beinfreiheit (in mm; 1./2. Sitzreihe) max.:	1.052/955
Sitzhöhe (in mm; 1./2. Sitzreihe) max.:	1.008/998
Fahrzeuginnenbreite (in mm; 1./2. Sitzreihe):	1.392/1.366

*Das EG-Leergewicht berücksichtigt ein Fahrergewicht von 75 kg, eine 90%-ige Füllung des Tanks sowie sämtliche erforderlichen Flüssigkeiten.

Technische Daten

Motor	1.6 T-GDI Plug-in Hybrid
Getriebe	Automatik

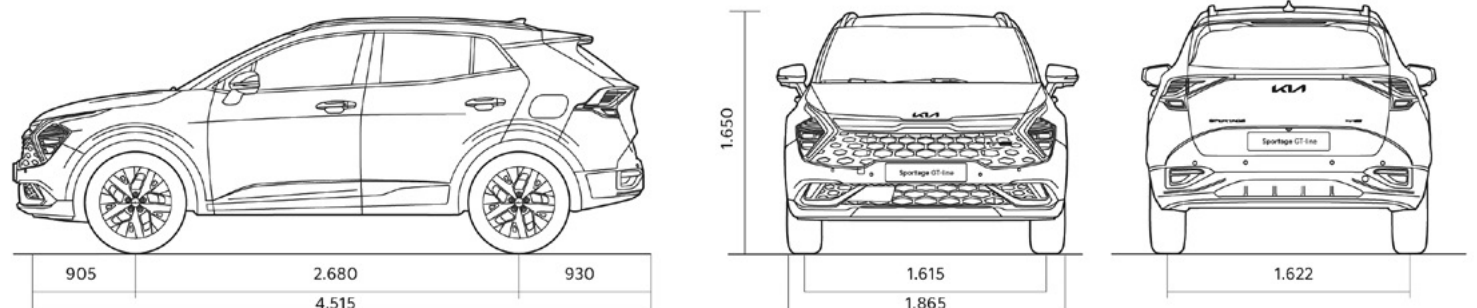
Geländetauglichkeit

Bodenfreiheit minimum (in mm):	170
Böschungswinkel vorn (in °):	17
Böschungswinkel hinten (in °):	26,4
Rampenwinkel (in °):	15,8

Fahrleistungen

Höchstgeschwindigkeit (km/h):	186
Höchstgeschwindigkeit (km/h) im reinen EV-Betrieb:	140
Beschleunigung (0-100 km/h in Sek.):	8,3
Vorbeifahrgeräusch (dbA):	67
Elektrische Reichweite (EAER) ¹⁴ (km):	64
Elektrische Reichweite ¹⁴ , Innenstadt (km):	81

Abmessungen (in mm)



¹⁴ Die individuelle Fahrweise, Geschwindigkeit, Außentemperatur, Topografie und Nutzung elektrischer Verbraucher haben Einfluss auf die tatsächliche Reichweite und können diese u.U. reduzieren bzw. sogar erhöhen. Die Werte wurden nach dem vorgeschriebenen EU-Messverfahren ermittelt.

Die Angaben in diesem Katalog entsprechen dem Stand der Drucklegung. Irrtümer vorbehalten. Kia entwickelt seine Produkte ständig weiter und behält sich das Recht vor, Spezifikationen, Farben und Preise der hier abgebildeten und beschriebenen Artikel jederzeit zu ändern. Abbildungen können Sonderausstattungen enthalten.

Hinweis: Die Bluetooth-Wortmarke und -Logos sind eingetragene Marken der Bluetooth SIG Inc. Die Wortmarke Apple CarPlay ist Eigentum der Apple Inc. Die Wortmarke Android Auto ist Eigentum der Google Inc. Die Nutzung dieser Marken durch die Kia Deutschland GmbH oder zugehörige Unternehmen erfolgt auf Grundlage einer Lizenz. Andere Marken sind Eigentum der jeweiligen Inhaber.

Kia Deutschland GmbH
Theodor-Heuss-Allee 11
60486 Frankfurt am Main
www.kia.com
Infoline: 0800 777 30 44

Modelljahr 2025
Stand: 13. Juni 2024



Movement that inspires

