

Der neue Kia K4 Sportswagon.

Preise/Daten



Movement that inspires

Kia K4 Sportswagon 1.6 T-GDI DCT (132 kW/180 PS): Kraftstoffverbrauch kombiniert 7,1 l/100 km. CO₂-Emissionen kombiniert 161 g/km. CO₂-Klasse F.

Kia K4 Sportswagon Ausstattungslinien

Core

Ausstattungshighlights

- 16-Zoll-Stahlfelgen mit Radvollabdeckung
- 7 Airbags
- Autobahnassistent (Highway Driving Assist, HDA)^A
- Außenspiegel beheizbar und elektrisch einstellbar und anklappbar
- Außenspiegel mit integrierten Blinkleuchten
- Bluetooth®-Freisprecheinrichtung mit Spracherkennung¹
- Dachreling
- Dämmerungssensor
- Fahreraufmerksamkeitsassistent, kamerabasiert (ICC)^A
- Frontkollisionswarner 1.5 (Forward Collision Avoidance Assist, FCA)^A: Fahrzeuge, Fußgänger, Fahrradfahrer, inkl. Abbiegefunktion
- Geschwindigkeitsregelanlage, adaptiv (Smart Cruise Control)^A
- Instrumentenanzeige mit 10,7 cm (4,2 Zoll) Bildschirmdiagonale
- Intelligenter Geschwindigkeitsassistent (Intelligent Speed Limit Assist; ISLA)^A
- Kia-Kartennavigation mit 31,2 cm (12,3 Zoll) Bildschirmdiagonale, inkl. 2 kostenlosen Over-the-Air-Updates², 7-Jahre-Kia-Navigationskarten-Update³, digitalem Radioempfang DAB+, kabelloses Apple CarPlay™ und Android Auto™
- Klimaanlage, manuell
- Multifunktionslenkrad (2-Speichen)
- Notruf-Service e-Call
- Online-Dienste Kia Connect⁴ mit Kia Live (u. a. Verkehrs-informationen in Echtzeit, Wettervorhersage, lokale Suche, Parkmöglichkeiten) sowie Möglichkeit zum Abruf von Fahrzeuginformationen und Steuern von Fahrzeugfunktionen über die Kia App und den Kia Connect Store
- Parkbremse, elektronisch, mit Auto-Hold-Funktion (Electronic Parking Brake, EPB)
- Parksensoren vorn und hinten (PDW fr/rr)^A
- Rückfahrkamera (Rear View Monitor, RVM)^A
- Rückleuchten LED
- Scheinwerfer LED mit Fernlichtassistent (HBA) und Tagfahrlicht LED
- Sitzbezüge in Stoff
- Smart-Key und Startknopf
- Spurfolgeassistent (Lane Follow Assist, LFA)^A

ab

€ 29.890,00

Alle Preise sind unverbindliche Preisempfehlungen der Kia Deutschland GmbH.

¹ Nur mit kompatiblen Geräten. Weitere Informationen sind beim Kia-Partner erhältlich.

² Für Neufahrzeuge, die als Modelljahr 2022 ab Mai 2021 verkauft wurden und über eine OTA-fähige Navigationssoftware verfügen, bietet Kia pro Fahrzeug zwei kostenlose Aktualisierungen der Karten des Navigationssystems und der Software der Steuereinheit im sogenannten „Over-the-Air“-Verfahren („OTA-Updates“) an. Sobald die beiden kostenlosen OTA-Updates ausgeschöpft sind, kannst du kostenlose Aktualisierungen der Karten des Navigationssystems des Fahrzeugs und der Software der Steuereinheit bei einem autorisierten Kia-Händler im Rahmen der gültigen Bedingungen für das 7-Jahre-Kia-Navigationskartenupdate erhalten. Weitere Informationen sind beim Kia-Partner erhältlich.

³ Insgesamt sechs Kartenupdates gemäß den jeweils gültigen Bedingungen zum Kia-Navigationskarten-Update.

⁴ Ein Service der Kia Connect GmbH. Informations- und Steuerungs-Dienst für deinen Kia; Smartphone mit iOS- oder Android-Betriebssystem und Mobilfunkvertrag mit Datenoption, durch den zusätzliche Kosten entstehen, erforderlich. Einzelheiten zu Funktionsweise und Nutzungsbedingungen sind beim Kia-Partner und auf kia.com zu finden.

Die Dienste stehen für eine Laufzeit von sieben Jahren nach Garantiebeginn kostenfrei zur Verfügung und können während der Laufzeit inhaltlichen Änderungen unterliegen.

^A Der Einsatz von Assistenz- und Sicherheitssystemen entbindet nicht von der Pflicht zur ständigen Verkehrsbeobachtung und Fahrzeugkontrolle.

Kia K4 Sportswagon 1.6 T-GDI DCT (132 kW/180 PS): Kraftstoffverbrauch kombiniert 7,1 l/100 km. CO₂-Emissionen kombiniert 161 g/km. CO₂-Klasse F.

Kia K4 Sportswagon Ausstattungslinien

Vision

Ausstattungshighlights
im Vergleich zu Core

- 12-Volt-Steckdose im Gepäckraum
- 16-Zoll-Leichtmetallfelgen
- Ablagefach im Gepäckraumboden
- Aktiver Totwinkelassistent mit Lenk- und Bremsengriff (Blind Spot Collision Avoidance Assist, BCA)^A inkl. Querverkehrswarner hinten, Notbremsfunktion (Rear Cross-Traffic Collision Avoidance Assist, RCCA)^A und Ausstiegswarner (Safe Exit Warning, SEW)^A
- Autobahnassistent 2.0 (Highway Driving Assist, HDA 2.0)^A, nur für DCT7
- Beheizbares Lenkrad
- Frontkollisionswarner 2.0 (Forward Collision Avoidance Assist, FCA)^A: Fahrzeuge, Fußgänger, Fahrradfahrer, inkl. Abbiegefunktion und Querverkehr
- Innenspiegel selbstabblendend (ECM, elektrochromatisch)
- Integriertes 31,2-cm-Digitaldisplay (12,3 Zoll)
- Klimaautomatik, 2-Zonen, mit Antibeschlagsensor
- Regensensor
- Sitzheizung vorn (Sitzfläche und Lehne)
- Touchscreen zum Einstellen der Klimatisierungsfunktionen (13,5 cm/ 5,3 Zoll Bildschirmdiagonale)

ab
€ 31.890,00

Spirit

Ausstattungshighlights
im Vergleich zu Vision

- 17-Zoll-Leichtmetallfelgen
- Fahrersitz inkl. Lendenwirbelstütze elektrisch einstellbar
- Gepäckraum-Trennsystem (nicht für 48V)
- Heckklappe elektrisch (inkl. Sensorsteuerung)
- Induktive Ladestation für kompatible Smartphones
- Privacy-Verglasung (dunkel getönte Scheiben ab B-Säule)
- Rückleuchten LED (vollumfänglich)
- Scheinwerfer LED (12 Module) mit integrierten Nebelscheinwerfern LED und Fernlichtassistent (HBA)
- Sitzbezüge in hochwertiger Ledernachbildung

ab
€ 37.490,00

GT-Line

Ausstattungshighlights
im Vergleich zu Spirit

- Aluminium-Sportpedale
- Außenspiegel in Hochglanzschwarz
- Ausstiegsassistent (Safe Exit Assist, SEA)^A
- Design-Elemente „GT-Line“ in Hochglanzschwarz an Front- und Heckstoßfänger sowie Seitenschweller
- Digital Key 2.0 (Verwenden des eigenen Smartphones als Fahrzeugschlüssel)¹
- Multifunktionslenkrad (3-Speichen, Sport-Design)
- Sitzbezüge in Kombination Stoff-Ledernachbildung
- Wippen am Lenkrad

ab
€ 38.890,00

Alle Preise sind unverbindliche Preisempfehlungen der Kia Deutschland GmbH.

¹ Nur mit kompatiblen Geräten. Weitere Informationen sind beim Kia-Partner erhältlich.

^A Der Einsatz von Assistenz- und Sicherheitssystemen entbindet nicht von der Pflicht zur ständigen Verkehrsbeobachtung und Fahrzeugkontrolle.

Preise

| Motor | Getriebe | Leistung kW (PS) | Kraftstoffverbrauch (l/100 km) ⁵ | CO ₂ -Emissionen ⁵ (g/km) | CO ₂ -Klasse | Ausstattung | EUR exkl. MwSt. ⁶ | EUR inkl. 19% MwSt. ⁶ |
|----------------|-----------------------|------------------|---|---|-------------------------|-------------|------------------------------|----------------------------------|
| 1.0 T-GDI* | Schaltgetriebe | 85 (115) | 6,2 | 141 | E | Core | 25.117,65 | 29.890,00 |
| | | | | | | Vision | 26.798,32 | 31.890,00 |
| 1.0 T-GDI 48V* | Doppelkupplung (DCT7) | 85 (115) | 6,2 | 141 | E | Core | 26.798,32 | 31.890,00 |
| | | | | | | Vision | 28.647,06 | 34.090,00 |
| 1.6 T-GDI* | Doppelkupplung (DCT7) | 110 (150) | 7,1 | 161 | F | Vision | 29.739,50 | 35.390,00 |
| | | | | | | Spirit | 31.504,20 | 37.490,00 |
| | | | | | | GT-Line | 32.680,67 | 38.890,00 |
| | Doppelkupplung (DCT7) | 132 (180) | 7,1 | 161 | F | Spirit | 32.344,54 | 38.490,00 |
| | | | | | | GT-Line | 33.521,01 | 39.890,00 |

*mit OPF = Ottopartikelfilter

⁵Kraftstoffverbrauch kombiniert in l/100 km bzw. CO₂-Emissionen kombiniert in g/km. Die angegebenen Werte wurden nach dem vorgeschriebenen Messverfahren ermittelt.

⁶Unverbindliche Preisempfehlung der Kia Deutschland GmbH.

Ausstattung

| | Core | Vision | Spirit | GT-Line |
|--|------|--------|--------|---------|
| Sicherheitsausstattung | | | | |
| 1 Mittlenairbag vorn | ● | ● | ● | ● |
| 2 Frontairbags (Beifahrerairbag deaktivierbar) | ● | ● | ● | ● |
| 2 Seitenairbags | ● | ● | ● | ● |
| 2 Vorhangairbags | ● | ● | ● | ● |
| Aktiver Spurhalteassistent mit korrigierendem Lenkeingriff (Lane Keep Assist, LKA) ^A | ● | ● | ● | ● |
| Aktiver Totwinkelassistent mit Lenk- und Bremseingriff (Blind Spot Collision Avoidance Assist, BCA) ^A inkl. Querverkehrwarner hinten, Notbremsfunktion (Rear Cross-Traffic Collision-Avoidance Assist, RCCA) ^A und Ausstiegswarner (Safe Exit Warning, SEW) ^A | P2 | ● | ● | ● |
| Aktiver Totwinkelassistent mit Monitoranzeige (Blind Spot View Monitor, BVM) ^A | - | - | P4 | P5 |
| Aktives Bremslicht (ESS) | ● | ● | ● | ● |
| Antiblockiersystem (ABS) mit elektronischer Bremskraftverteilung | ● | ● | ● | ● |
| Auspark-Kollisionsvermeidungsassistent (Parking Collision Avoidance Assist, PCA) ^A | - | - | P4 | P5 |
| Ausstiegsassistent (Safe Exit Assist, SEA) ^A | - | - | - | ● |
| Autobahnassistent (Highway Driving Assist, HDA) ^A | ● | ● | ● | ● |
| Autobahnassistent 2.0 (Highway Driving Assist, HDA 2.0) ^A , nur für DCT7 | P2 | ● | ● | ● |
| Berganfahrhilfe (Hill-Start Assist Control, HAC) | ● | ● | ● | ● |
| Drittes Bremslicht (LED) | ● | ● | ● | ● |
| Elektronisches Stabilitätsprogramm (ESC) | ● | ● | ● | ● |
| Fahrer aufmerksamkeitsassistent, kamerabasiert (ICC) | ● | ● | ● | ● |
| Frontkollisionswarner 1.5 (Forward Collision Avoidance Assist, FCA) ^A : Fahrzeuge, Fußgänger, Fahrradfahrer, inkl. Abbiegefunktion | ● | ● | ● | ● |
| Frontkollisionswarner 2.0 (Forward Collision Avoidance Assist, FCA) ^A : Fahrzeuge, Fußgänger, Fahrradfahrer, inkl. Abbiegefunktion und Querverkehr | P2 | ● | ● | ● |
| Intelligenter Geschwindigkeitsassistent (Intelligent Speed Limit Assist; ISLA) ^A | ● | ● | ● | ● |
| Insassenalarm (Rear Occupant Alert, ROA) | ● | ● | ● | ● |
| ISOFIX-Halterung an äußeren Rücksitzen | ● | ● | ● | ● |
| Kindersicherung in den hinteren Türen | ● | ● | ● | ● |
| Kopfstützen an allen Sitzplätzen höhenverstellbar | ● | ● | ● | ● |
| Müdigkeitswarner (Driver Attention Warning, DAW) ^A | ● | ● | ● | ● |
| Multikollisionsbremse (Multiple Collision Braking, MCB) | ● | ● | ● | ● |
| Notruf-Service e-Call | ● | ● | ● | ● |
| Reifendruckkontrollsystem (Tire Pressure Monitoring System, TPMS) | ● | ● | ● | ● |
| Sicherheitsgurte an allen Sitzplätzen, vorn höhenverstellbar | ● | ● | ● | ● |
| Sicherheitsgurtwarnsystem an allen Sitzplätzen | ● | ● | ● | ● |
| Spurfolgeassistent (Lane Follow Assist, LFA) ^A | ● | ● | ● | ● |
| Wegfahrsperre | ● | ● | ● | ● |

● = Serienausstattung / - = nicht verfügbar / P = Paket (siehe Sonderausstattungen auf Seite 7 und 8)

^A Der Einsatz von Assistenz- und Sicherheitssystemen entbindet nicht von der Pflicht zur ständigen Verkehrsbeobachtung und Fahrzeugkontrolle.

Ausstattung

| | Core | Vision | Spirit | GT-Line |
|---|------|--------|--------|---------|
| Antrieb/Fahrwerk | | | | |
| 16-Zoll-Stahlfelgen mit Radvollabdeckung | ● | - | - | - |
| 16-Zoll-Leichtmetallfelgen | - | ● | - | - |
| 17-Zoll-Leichtmetallfelgen | - | - | ● | ● |
| 18-Zoll-Leichtmetallfelgen | - | - | - | P8 |
| Drive Mode Select (nur für DCT7 / 48V) | ● | ● | ● | ● |
| EcoDynamics (Start-Stopp-System ISG) | ● | ● | ● | ● |
| Energie-Regenerationssystem (Alternator Management System, AMS) | ● | ● | ● | ● |
| Reifenreparaturset | ● | ● | ● | ● |

Außenausstattung

| | | | | |
|--|---|----|---|---|
| Außenspiegel elektrisch anklappbar | ● | ● | ● | ● |
| Außenspiegel elektrisch einstellbar und beheizbar | ● | ● | ● | ● |
| Außenspiegel in Hochglanzschwarz | - | - | - | ● |
| Außenspiegel in Wagenfarbe | ● | ● | ● | - |
| Außenspiegel mit integrierten Blinkleuchten | ● | ● | ● | ● |
| Dachreling | ● | ● | ● | ● |
| Design-Elemente „GT-Line“ in Hochglanzschwarz an Front- und Heckstoßfänger sowie Seitenschweller | - | - | - | ● |
| Privacy-Verglasung (dunkel getönte Scheiben ab B-Säule) | - | P3 | ● | ● |
| Wärmeschutzverglasung | ● | ● | ● | ● |

Innenausstattung

| | | | | |
|--|----|---|----|----|
| 12-Volt-Steckdose im Gepäckraum | - | ● | ● | ● |
| Ablagefach im Gepäckraumboden | P1 | ● | ● | ● |
| Aluminium-Sportpedale | - | - | - | ● |
| Ambiente-Beleuchtung | - | - | P7 | P7 |
| Beheizbares Lenkrad | P1 | ● | ● | ● |
| Dachhimmel und Säulenverkleidung in Grau | ● | ● | ● | - |
| Dachhimmel und Säulenverkleidung in Schwarz | - | - | - | ● |
| Fußmatten | ● | ● | ● | ● |
| Gepäcknetzösen im Gepäckraum | ● | ● | ● | ● |
| Gepäckraum-Trennsystem (nicht für 48V) | - | - | ● | ● |
| LED-Beleuchtung in der 1. Sitzreihe | ● | ● | ● | ● |
| LED-Beleuchtung in der 2. Sitzreihe | ● | ● | ● | ● |
| LED-Gepäckraumbeleuchtung | ● | ● | ● | ● |
| Lenkrad manuell höhen-/tiefenverstellbar | ● | ● | ● | ● |
| Multifunktionslenkrad (2-Speichen) | ● | ● | ● | - |
| Multifunktionslenkrad (3-Speichen, Sport-Design) | - | - | - | ● |
| Sonnenblenden mit Make-up-Spiegel, beleuchtet (für Fahrer und Beifahrer) | ● | ● | ● | ● |

Sitze

| | | | | |
|--|----|----|---|----|
| Beifahrersitz höhenverstellbar | ● | ● | ● | ● |
| Fahrersitz höhenverstellbar | ● | ● | ● | ● |
| Fahrersitz inkl. Lendenwirbelstütze elektrisch einstellbar | - | P3 | ● | ● |
| Getränkehalter vorn | ● | ● | ● | ● |
| Memory-Funktion für Fahrersitz | - | - | - | P6 |
| Mittelarmlehne vorn mit Staufach | ● | ● | ● | ● |
| Mittelarmlehne hinten mit integrierten Getränkehaltern | ● | ● | ● | ● |
| Rücksitzlehne asymmetrisch geteilt (60:40), umklappbar | ● | ● | ● | ● |
| Sitzbezüge in Stoff | ● | ● | - | - |
| Sitzbezüge in Kombination Stoff-Ledernachbildung | - | - | - | ● |
| Sitzbezüge in hochwertiger Ledernachbildung | - | P3 | ● | P6 |
| Sitzheizung vorn | P1 | ● | ● | ● |
| Sitzheizung hinten (äußere Sitzflächen) | - | - | - | P6 |
| Sitzventilation vorn | - | - | - | P6 |

● = Serienausstattung / - = nicht verfügbar / P = Paket (siehe Sonderausstattungen auf Seite 7 und 8)

¹ Nur mit kompatiblen Geräten. Weitere Informationen sind beim Kia-Partner erhältlich.

Ausstattung

| | Core | Vision | Spirit | GT-Line |
|--|------|--------|--------|---------|
| Audio/Navigation | | | | |
| 6 Lautsprecher (2 Front-, 2 Hecklautsprecher, 2 Hochtöner vorn) | ● | ● | ● | ● |
| Bluetooth®-Freisprecheinrichtung mit Spracherkennung | ● | ● | ● | ● |
| Harman/Kardon Premium Soundsystem mit insgesamt 8 Lautsprechern (Zentrallautsprecher, Subwoofer) | - | - | P7 | P7 |
| Kia-Kartennavigation mit 31,2 cm (12,3 Zoll) Bildschirmdiagonale, inkl. 2 kostenlosen Over-the-Air-Updates ² , 7-Jahre-Kia-Navigationskarten-Update ³ , digitalem Radioempfang DAB+, kabelloses Apple CarPlay™ und Android Auto™ | ● | ● | ● | ● |
| Online-Dienste Kia Connect ⁴ mit Kia Live (u.a. Verkehrsinformationen in Echtzeit, Wettervorhersage, lokale Suche, Parkmöglichkeiten) sowie Möglichkeit zum Abruf von Fahrzeuginformationen und Steuern von Fahrzeugfunktionen über die Kia App und den Kia Connect Store | ● | ● | ● | ● |
| USB-C-Ladebuchse in der Zentralkonsole ¹ | ● | ● | ● | ● |
| USB-C-Ladebuchse hinten ¹ | ● | ● | ● | ● |

Funktions-/Komfortausstattung

| | | | | |
|---|----|---|----|----|
| Bordcomputer | ● | ● | ● | ● |
| Dämmerungssensor | ● | ● | ● | ● |
| Digital Key 2.0 (Verwenden des eigenen Smartphones als Fahrzeugschlüssel) ¹ | - | - | - | ● |
| Elektrische Fensterheber vorn und hinten | ● | ● | ● | ● |
| Elektrische Fensterheber mit Auto-Up/Down-Funktion und Einklemmschutz vorn | - | ● | ● | ● |
| Elektrische Fensterheber mit Auto-Up/Down-Funktion und Einklemmschutz hinten | - | - | - | ● |
| Geschwindigkeitsregelanlage, adaptiv (Smart Cruise Control) ^A | ● | ● | ● | ● |
| Geschwindigkeitsregelanlage, adaptiv und navigationsbasiert, inkl. Stop&Go-Funktion (Smart Cruise Control, SCC 2.0 mit S&G) ^A , nur für DCT7 | ● | ● | ● | ● |
| Glasdach mit elektrischem Glasschiebedach (ausstellbar) | - | - | P9 | P9 |
| Head-Up-Display (HUD) | - | - | - | P5 |
| Heckklappe elektrisch (inkl. Sensorsteuerung) | - | - | ● | ● |
| Heckscheibenheizung | ● | ● | ● | ● |
| Induktive Ladestation für kompatible Smartphones ¹ | - | - | ● | ● |
| Innenspiegel selbstabblendend (ECM, elektrochromatisch) | - | ● | ● | ● |
| Instrumentenanzeige mit 10,7 cm (4,2 Zoll) Bildschirmdiagonale | ● | - | - | - |
| Integriertes 31,2-cm-Digitaldisplay (12,3 Zoll) | P1 | ● | ● | ● |
| Klimaanlage, manuell | ● | - | - | - |
| Klimaautomatik, 2-Zonen, mit Antibeschlagsensor | P1 | ● | ● | ● |
| Lüftungsdüsen hinten | ● | ● | ● | ● |
| Parkbremse, elektronisch, mit Auto-Hold-Funktion (Electronic Parking Brake, EPB) | ● | ● | ● | ● |
| Parkensensoren vorn und hinten (PDW fr/rr) ^A | ● | ● | ● | ● |
| Parkensensoren zusätzlich seitlich (PDW fr/side/rr) ^A | - | - | P4 | P5 |
| Regensensor | - | ● | ● | ● |
| Rückfahrkamera (Rear View Monitor, RVM) ^A | ● | ● | ● | ● |
| Rückleuchten LED | ● | ● | - | - |
| Rückleuchten LED (vollumfänglich) | - | - | ● | ● |
| Rundumsichtkamera (Surround View Monitor, SVM) ^A | - | - | P4 | P5 |
| Scheinwerfer LED mit Fernlichtassistent (HBA) | ● | ● | - | - |
| Scheinwerfer LED (12 Module) mit integrierten Nebelscheinwerfern LED und Fernlichtassistent (HBA) | - | - | ● | ● |
| Servolenkung, elektronisch unterstützt | ● | ● | ● | ● |
| Smart-Key und Startknopf | ● | ● | ● | ● |
| Tagfahrlicht LED | ● | ● | ● | ● |
| Touchscreen zum Einstellen der Klimatisierungsfunktionen (13,5 cm/5,3 Zoll Bildschirmdiagonale) | P1 | ● | ● | ● |
| Wippen am Lenkrad | - | - | - | ● |
| Zentralverriegelung | ● | ● | ● | ● |

● = Serienausstattung / - = nicht verfügbar / P = Paket (siehe Sonderausstattungen auf Seite 7 und 8)

¹ Nur mit kompatiblen Geräten. Weitere Informationen sind beim Kia-Partner erhältlich.

² Für Neufahrzeuge, die als Modelljahr 2022 ab Mai 2021 verkauft wurden und über eine OTA-fähige Navigationssoftware verfügen, bietet Kia pro Fahrzeug zwei kostenlose Aktualisierungen der Karten des Navigationssystems und der Software der Steuereinheit im sogenannten „Over-the-Air“-Verfahren („OTA-Updates“) an. Sobald die beiden kostenlosen OTA-Updates ausgeschöpft sind, kannst du kostenlose Aktualisierungen der Karten des Navigationssystems des Fahrzeugs und der Software der Steuereinheit bei einem autorisierten Kia-Händler im Rahmen der gültigen Bedingungen für das 7-Jahre-Kia-Navigationskarten-Update erhalten. Weitere Informationen sind beim Kia-Partner erhältlich.

³ Insgesamt sechs Kartenupdates gemäß den jeweils gültigen Bedingungen zum Kia-Navigationskarten-Update.

⁴ Ein Service der Kia Connect GmbH. Informations- und Steuerungs-Dienst für deinen Kia; Smartphone mit iOS- oder Android-Betriebssystem und Mobilfunkvertrag mit Datenoption, durch den zusätzliche Kosten entstehen, erforderlich. Einzelheiten zu Funktionsweise und Nutzungsbedingungen sind beim Kia-Partner und auf kia.com zu finden.

Die Dienste stehen für eine Laufzeit von sieben Jahren nach Garantiebeginn kostenfrei zur Verfügung und können während der Laufzeit inhaltlichen Änderungen unterliegen.

^A Der Einsatz von Assistenz- oder Sicherheitssystemen entbindet nicht von der Pflicht zur ständigen Verkehrsbeobachtung und Fahrzeugkontrolle.

Ausstattung

| | Core | Vision | Spirit | GT-Line |
|--|--------|--------------------|--------|----------|
| Sonderausstattung (alle Preise in Euro, UVP) | | | | |
| P1 – Komfort-Paket: Sitzheizung vorn; Beheizbares Lenkrad; Klimaautomatik, 2-Zonen, mit Antibeschlagsensor; Touchscreen zum Einstellen der Klimatisierungsfunktionen (13,5 cm/5,3 Zoll Bildschirmdiagonale); Integriertes 31,2-cm-Digitaldisplay (12,3 Zoll); Ablagefach im Gepäckraumboden | 790,00 | | - | |
| P2 – DriveWise-Paket (nur für Schalter i. V. m. P1): Aktiver Totwinkelassistent mit Lenk- und Bremsengriff (Blind Spot Collision Avoidance Assist, BCA) [^] , inkl. Querverkehrswarner hinten, Notbremsfunktion (Rear Cross-Traffic Collision-Avoidance Assist, RCCA) [^] und Ausstiegswarner (Safe Exit Warning, SEW) [^] ; Frontkollisionswarner 2.0 (Forward Collision Avoidance Assist, FCA 2.0) [^] ; Fahrzeuge, Fußgänger, Fahrradfahrer, inkl. Abbiegefunktion und Querverkehr | 790,00 | | | |
| P2 – DriveWise-Paket (nur für DCT7 i. V. m. P1): Aktiver Totwinkelassistent mit Lenk- und Bremsengriff (Blind Spot Collision Avoidance Assist, BCA) [^] , inkl. Querverkehrswarner hinten, Notbremsfunktion (Rear Cross-Traffic Collision-Avoidance Assist, RCCA) [^] und Ausstiegswarner (Safe Exit Warning, SEW) [^] ; Autobahnassistent 2.0 (Highway Driving Assist, HDA 2.0) [^] ; Frontkollisionswarner 2.0 (Forward Collision Avoidance Assist, FCA 2.0) [^] ; Fahrzeuge, Fußgänger, Fahrradfahrer, inkl. Abbiegefunktion und Querverkehr | 990,00 | | - | |
| P3 – Komfort-Pro-Paket: Sitzbezüge in hochwertiger Ledernachbildung; Fahrersitz inkl. Lendenwirbelstütze elektrisch einstellbar; Privacy-Verglasung (dunkel getönte Scheiben ab B-Säule) | - | 890,00 | - | |
| P4 – DriveWise-Park-Paket: Aktiver Totwinkelassistent mit Monitoranzeige (Blind Spot View Monitor, BVM) [^] ; Auspark-Kollisionsvermeidungsassistent (Parking Collision Avoidance Assist, PCA) [^] ; Rundumsichtkamera (Surround View Monitor, SVM) [^] ; Parksensoren zusätzlich seitlich (PDW fr/side/rr) [^] | - | | 890,00 | - |
| P5 – DriveWise-Park-Pro-Paket: Aktiver Totwinkelassistent mit Monitoranzeige (Blind Spot View Monitor, BVM) [^] ; Auspark-Kollisionsvermeidungsassistent (Parking Collision Avoidance Assist, PCA) [^] ; Rundumsichtkamera (Surround View Monitor, SVM) [^] ; Parksensoren zusätzlich seitlich (PDW fr/side/rr) [^] ; Head-Up-Display (HUD) | - | | | 1.290,00 |
| P6 – Sitz-Paket (nur i. V. m. P5): Sitzbezüge in hochwertiger Ledernachbildung; Memory-Funktion für Fahrersitz; Sitzventilation vorn; Sitzheizung hinten (äußere Sitze) | - | | | 1.190,00 |
| P7 – Sound-Paket (nur i. V. m. P4 oder P5 und P6): Harman/Kardon Premium Soundsystem mit insgesamt 8 Lautsprechern (Zentrallautsprecher, Subwoofer); Ambiente-Beleuchtung | - | | 690,00 | |
| P8 – Design-Paket (nur i. V. m. P5, P6 und P7): 18-Zoll-Leichtmetallfelgen | - | | | 490,00 |
| P9 – Glasdach (nur i. V. m. P4 und P7 oder P5, P6, P7 und P8): Glasdach mit elektrischem Glasschiebedach (ausstellbar) | - | | 990,00 | |
| Anhängerkupplung⁷, abnehmbare Kugelstange, inkl. Einbau | | In Kürze verfügbar | | - |

Außenfarben

 (nur eine Farbe wählbar, alle Preise in Euro, UVP)

| | | | |
|----------------------------------|---|--------|--------|
| Schneeweiß (UD) | | ● | |
| Morgenbrise Grau (DM4) | | 390,00 | |
| Auroraschwarz Metallic (ABP) | | 790,00 | |
| Azurblau Metallic (B2R) | | 790,00 | |
| Feuer-Rot Metallic (R4R) | | 790,00 | |
| Interstellar Grau Metallic (AG9) | | 790,00 | |
| Stahlgrau Metallic (KLG) | | 790,00 | |
| Sparkling Gelb Metallic (DY2) | | - | 790,00 |
| Snow White Pearl (SWP) | - | | 990,00 |

● = Serienausstattung / - = nicht verfügbar / P = Paket (siehe Sonderausstattungen auf Seite 7 und 8)

¹ Nur mit kompatiblen Geräten. Weitere Informationen sind beim Kia-Partner erhältlich.

⁷ Abweichende Garantielaufzeit. Weitere Informationen sind beim Kia-Partner erhältlich.

[^] Der Einsatz von Assistenz- oder Sicherheitssystemen entbindet nicht von der Pflicht zur ständigen Verkehrsbeobachtung und Fahrzeugkontrolle.

Außenfarben und Felgen



Auroraschwarz Metallic (ABP)



Azurblau Metallic (B2R)



Feuer-Rot Metallic (R4R)



Interstellar Grau Metallic (AG9)



Morgenbrise Grau (DM4)



Schneeweiß (UD)



Snow White Pearl (SWP)



Sparkling Gelb Metallic (DY2)



Stahlgrau Metallic (KLG)

Bei einigen unserer modernen Metallicfarben werden bewusst unterschiedliche Farbpigmente verwendet. Dadurch können unter bestimmten Lichtverhältnissen, z. B. direktes Sonnenlicht, attraktive Farbeffekte erzielt werden. Zum Teil kann die Farbe changieren, z. B. von Schwarz zu Dunkelblau. Bei den hier abgebildeten Farbdarstellungen kann es aufgrund der Drucktechnik zu Abweichungen zu den Originalfarben kommen. Weitere Informationen zu den Farbeffekten und Grundfarben erhältst du bei deinem Kia-Vertragshändler. Metalllackierungen sind aufpreispflichtig.



16-Zoll-Stahlfelgen
mit Radvollabdeckung Grau
für Core



16-Zoll-Leichtmetallfelgen
Grau für Vision




17-Zoll-Leichtmetallfelgen
Schwarz, glanzgedreht
für Spirit



18-Zoll-Leichtmetallfelgen
Schwarz, glanzgedreht
für GT-Line (optional)

Assistenzsysteme

Mit einem breiten Spektrum an aktiven Sicherheitssystemen^A unterstützt dich der Kia K4 dabei, in Gefahrensituationen schnell und angemessen zu reagieren.



Geschwindigkeitsregelanlage, adaptiv und navigationsbasiert, inkl. Stop&Go-Funktion^{A+}

Per Kamera und Radar misst die adaptive Geschwindigkeitsregelanlage (Smart Cruise Control, SCC) die Distanz zum vorausfahrenden Fahrzeug sowie dessen Geschwindigkeit. Wird der festgelegte Sicherheitsabstand unterschritten, bremst das System den Kia K4 ab, wenn nötig bis zum Stillstand. Die Stop&Go-Funktion (nur für DCT-Versionen) erweist sich besonders in stockendem Verkehr als hilfreich. Sobald die Verkehrssituation es zulässt, wird das Fahrzeug wieder auf die eingestellte Geschwindigkeit beschleunigt. Auf Basis von Navigationsdaten kann es vor einer Kurve die Geschwindigkeit frühzeitig anpassen und sie anschließend wieder auf das voreingestellte Niveau erhöhen, sofern die Bedingungen es zulassen, ebenfalls nur für DCT-Versionen.

Autobahnassistent^{A+}

Zum entspannten Fahren auf langen Strecken trägt der Autobahnassistent (Highway Driving Assist, HDA) bei. Er unterstützt dich beim Lenken – wobei deine Hände am Lenkrad bleiben müssen – und übernimmt das Beschleunigen und Bremsen, während du das Fahrumfeld überwachst. Das System hält deinen Kia mit der eingestellten Geschwindigkeit mittig in der Fahrspur und gewährleistet einen Sicherheitsabstand zum vorausfahrenden Fahrzeug. Die Version 2.0 des Autobahnassistenten führt auch Spurwechsel durch, wenn der Fahrer mit Betätigung des Blinkers diesen einleitet, nur für DCT-Versionen.

Aktiver Totwinkelassistent mit Lenk- und Bremseingriff und Monitoranzeige^{A+}

Wenn du den Blinker setzt, um die Fahrspur zu wechseln, und sich im toten Winkel ein Fahrzeug befindet, dann macht dich der aktive Totwinkelassistent mit Lenk- und Bremseingriff (Blind-Spot Collision Avoidance Assist, BCA) durch ein Warnsymbol im Außenspiegel darauf aufmerksam. Solltest du dennoch versuchen, die Spur zu wechseln, erfolgt zur Vermeidung einer Kollision automatisch ein Bremseingriff und das Fahrzeug lenkt geringfügig gegen. Außerdem ertönt ein Alarmsignal und das Warnsymbol beginnt zu blinken. Der aktive Totwinkelassistent mit Monitoranzeige (Blind-Spot View Monitor, BVM) gewährt dir darüber hinaus direkten Einblick in die toten Winkel. Je nachdem, ob du den linken oder rechten Blinker setzt, erscheint im volldigitalen Kombiinstrument das Bild der linken oder rechten Seitenkamera. Nur für DCT-Versionen.

Querverkehrwarner hinten, inklusive Notbremsfunktion^{A+}

Beim Zurücksetzen aus Einfahrten oder quer zur Fahrbahn liegenden Parklücken überwacht der Querverkehrwarner (Rear CrossTraffic Collision Avoidance Assist, RCCA) die toten Winkel. Falls ein Fahrzeug den Weg deines Kia kreuzt, warnt dich das System akustisch und optisch. Wenn die Notbremsfunktion aktiviert ist, erfolgt außerdem automatisch ein Bremseingriff.

Abbildungen zeigen kostenpflichtige Sonderausstattung.

^A Der Einsatz von Assistenz- und Sicherheitssystemen entbindet nicht von der Pflicht zur ständigen Verkehrsbeobachtung und Fahrzeugkontrolle.

⁺ Je nach gewählter Ausstattungslineie teilweise nicht verfügbar, gegen Aufpreis erhältlich oder serienmäßig.

Assistenzsysteme



Frontkollisionswarner^A

Der serienmäßige Frontkollisionswarner (Forward Collision-Avoidance Assist, FCA) erkennt Fahrzeuge, Fußgänger und Radfahrer auf der Fahrbahn. Das System ermittelt per Kamera und Radarsensoren die Entfernung und Geschwindigkeit der Objekte. Droht eine Kollision, warnt es dich, auch durch Lenkradvibration. Falls du nicht reagierst, löst der Frontkollisionswarner eigenständig eine Notbremsung aus.

Intelligenter Geschwindigkeitsassistent^A

Der serienmäßige intelligente Geschwindigkeitsregelasistent (Intelligent Speed Limit Assist, ISLA) erkennt ein ausgeschildertes Tempolimit per Kamera, zeigt es in der Instrumenteneinheit und auf dem Navigationsbildschirm an und bietet zudem die Möglichkeit, es automatisch in die Geschwindigkeitsregelanlage zu übernehmen.

Müdigkeitswarner^A

Der serienmäßige Müdigkeitswarner (Driver Attention Warning, DAW) analysiert ständig verschiedene Fahrzeugparameter wie die Betätigung von Lenkrad und Blinker, die Beschleunigungsmuster und die Gesamtdauer der Fahrzeit. Erkennt das System bei dir Zeichen von Erschöpfung, weist es dich durch einen Warnton und eine Anzeige in der Instrumenteneinheit darauf hin. Es beinhaltet zudem einen Ablenkungswarner bei stehendem Verkehr: Wenn sich das vorausfahrende Fahrzeug in Bewegung setzt, du aber nicht anfährst, wirst du durch einen Warnhinweis darauf aufmerksam gemacht.

Spurfolgeassistent^A und aktiver Spurhalteassistent^A

Der serienmäßige Spurfolgeassistent (Lane Follow Assist, LFA) hält deinen Kia mittig in der Fahrspur, wobei die Hände am Lenkrad bleiben müssen, und orientiert sich mithilfe von Sensoren am vorausfahrenden Verkehr. Aktiv ist das System von 0 bis 130 km/h. Lenkunterstützung bietet auch der ebenfalls serienmäßige Spurhalteassistent mit korrigierendem Lenkeingriff (Lane Keeping Assist, LKA). Er weist dich visuell und akustisch darauf hin, wenn dein Kia seine Fahrspur unbeabsichtigt verlässt, und lenkt gleichzeitig geringfügig gegen, um ihn in der Spur zu halten.

Abbildungen zeigen kostenpflichtige Sonderausstattung.

^A Der Einsatz von Assistenz- und Sicherheitssystemen entbindet nicht von der Pflicht zur ständigen Verkehrsbeobachtung und Fahrzeugkontrolle.

^{*} Je nach gewählter Ausstattungslinie teilweise nicht verfügbar, gegen Aufpreis erhältlich oder serienmäßig.

Exterieur

Das Außendesign des K4 Sportswagon folgt der bekannten Kia-Designphilosophie „Opposites United“ und zeichnet sich aus durch dynamisches Styling auf ganzer Linie kombiniert mit praktischen Kombi-Qualitäten. In der Front- und Heckansicht betonen klare horizontale Linien die Breite und Stabilität des Modells, während das Kia-typische, an der Darstellung von Sternbildern angelehnte „Star Map“-Tagfahrlicht an Front und Heck für eine starke visuelle Identität sorgen. Charakteristische Designelemente, wie die optisch verborgenen hinteren Türgriffe, die auffällige C-Säulengrafik und das dynamisch geformte Heck schaffen eine Balance zwischen Sportlichkeit und Zweckmäßigkeit.






Die Version GT-Line verstärkt den dynamischen Charakter des K4 Sportswagon durch elegante, hochwertige Karosseriedetails, wie eine exklusive schwarzglänzende Dachreling und dazu passende Radlaufverkleidungen. Spezielle Stoßfänger vorn und hinten sorgen für eine noch sportlichere, ausdrucksstärkere Optik und verleihen der GT-Line eine besonders hochwertige Ausstrahlung.



Innenraumvarianten

Der Innenraum des Kia K4 besticht durch stilvolle Gestaltung sowie hochwertige Materialien und wurde genau auf deine Bedürfnisse ausgerichtet. Steig ein und überzeuge dich selbst.



Abbildungen zeigen kostenpflichtige Sonderausstattung.

Technische Daten

| | | | | |
|----------|-----------|---------------|------------------|------------------|
| Motor | 1.0 T-GDI | 1.0 T-GDI 48V | 1.6 T-GDI 150 PS | 1.6 T-GDI 180 PS |
| Getriebe | Manuell | Automatik | Automatik | |

Kraftstoffverbrauch und Emissionen gemäß WLTP⁸

| | | | | |
|--|-----|-----|-----|-----|
| Innerstädtisch (l/100 km): | 8,1 | 7,5 | 9,2 | 9,0 |
| Stadtrand (l/100 km): | 6,1 | 5,9 | 6,9 | 7,0 |
| Landstraße (l/100 km): | 5,3 | 5,3 | 6,1 | 6,1 |
| Autobahn (l/100 km): | 6,3 | 6,8 | 7,3 | 7,3 |
| Kombiniert (l/100 km): | 6,2 | 6,2 | 7,1 | 7,1 |
| CO ₂ -Emissionen kombiniert (g/km): | 141 | 141 | 161 | 161 |
| CO ₂ -Klasse: | E | | F | |

Motordaten

| | | | | |
|---|--|--|---------------------------|---------------------|
| Anzahl Zylinder, Anordnung: | 3, Reihe | | 4, Reihe | |
| Verdichtungsverhältnis: | 11,5:1 | | 11:1 | |
| Anzahl der Ventile pro Zylinder: | 4 | | | |
| Bohrung x Hub (in mm): | 71,0 x 84,0 | | 75,6 x 89,0 | |
| Hubraum (cm ³): | 998 | | 1.598 | |
| Max. Leistung (kW/PS bei min ⁻¹): | 84,6/115 bei 6.000 | | 110,3/150 bei 4.500–6.000 | 132,4/180 bei 6.000 |
| Max. Drehmoment (Nm bei min ⁻¹): | 200 bei 2.000–3.000 | | 250 bei 1.500–4.000 | 265 bei 1.500–4.500 |
| Ventilsteuerung: | 2 obenliegende Nockenwellen mit dualer variabler Ventilsteuerung | | | |
| Kraftstoffart: | Super (95 Oktan) | | | |
| Tankvolumen (Füllmenge in Liter): | 47 | | | |
| Motoraufladung: | Single-Scroll Turbolader | | | |
| Einspritzung: | Direkteinspritzung | | | |
| Zündanlage: | Fremdzündung | | | |
| Abgasreinigung: | geregelter 3-Wege-Katalysator + Ottopartikelfilter (OPF) | | | |
| Schadstoffklasse: | Euro 6e bis | | | |

Getriebeart

| | | | | |
|--------------|-----------------------------|-------------------------|--|--|
| Antriebsart: | Frontantrieb | | | |
| Getriebeart: | Manuell (6-Gang) | Automatik (7-Stufen) | | |
| Kupplung: | Einscheiben-Trockenkupplung | Doppelkupplungsgetriebe | | |

Getriebeübersetzung

| | | | | |
|----------------|-------|-------------|-------------|-------------|
| 1. Gang: | 3,615 | 3,813 | 3,929 | 3,929 |
| 2. Gang: | 1,955 | 2,261 | 2,318 | 2,318 |
| 3. Gang: | 1,286 | 1,957 | 2,043 | 2,043 |
| 4. Gang: | 0,971 | 1,073 | 1,070 | 1,070 |
| 5. Gang: | 0,774 | 0,837 | 0,822 | 0,822 |
| 6. Gang: | 0,639 | 0,878 | 0,884 | 0,884 |
| 7. Gang: | - | 0,721 | 0,721 | 0,721 |
| Rückwärtsgang: | 3,700 | 5,101 | 5,304 | 5,304 |
| Achsantrieb: | 4,267 | 4,867/3,650 | 4,294/3,174 | 4,294/3,174 |

Räder (ausstattungsabhängig)

| | | | |
|----------------------------|---------------------------------------|--|---------------------------------------|
| Felgenreife: | 6,5J x 16 ET46 oder 7,0J x 17 ET49 | 6,5J x 16 ET46, 7,0J x 17 ET49 oder 8,0J x 18 ET56 | 7,0J x 17 ET49 oder 8,0J x 18 ET56 |
| Reifengröße ⁹ : | 205/55 R16 91H oder 225/45 R17 91W | 5/55 R16 91H, 225/45 R17 91W oder 235/40 R18 91W | 225/45 R17 91W oder 235/40 R18 91W |

Lenkanlage

| | |
|---------------------|-----------------------------------|
| Lenkung: | elektronisch unterstützte Lenkung |
| Lenkgetriebe: | Zahnstangenlenkung |
| Lenkradumdrehungen: | 2,41 |
| Wendekreis (in m): | 10,72 |

⁸ Die angegebenen Werte wurden nach dem vorgeschriebenen Messverfahren ermittelt.

⁹ Alle Informationen zum Reifenlabel findest du unter <https://www.kia.com/de/angebote/reifenlabel> oder beim Kia-Partner.

Technische Daten

| | | | | |
|----------|-----------|---------------|------------------|------------------|
| Motor | 1.0 T-GDI | 1.0 T-GDI 48V | 1.6 T-GDI 150 PS | 1.6 T-GDI 180 PS |
| Getriebe | Manuell | Automatik | Automatik | |

| | |
|----------|--|
| Fahrwerk | |
| Vorn: | MacPherson-Federbeine mit Gasdruckstoßdämpfern |
| Hinten: | Mehrlenkerhinterachse mit Stabilisatoren |

| | |
|----------------------|--|
| Bremsen | |
| Bremssystem: | 2-Kreis-Bremsanlage, hydraulisch unterstützt |
| Bremsunterstützung: | 4-Kanal-, 4-Sensoren-ABS mit EBD, BAS und ESC |
| Vorn: | Scheibenbremsen innenbelüftet |
| Durchmesser (in mm): | 305 x 25 325 x 30 |
| Hinten: | Scheibenbremsen |
| Durchmesser (in mm): | 284 x 10 |

| | |
|--|---|
| Karosserieabmessungen | |
| Bauart: | Pkw |
| Anzahl der Sitze: | 5 |
| Anzahl der Türen: | 5 |
| Länge; Breite (ohne Außenspiegel); Höhe (in mm): | 4.695 x 1.850 x 1.435 |
| Radstand (in mm): | 2.720 |
| Überhang vorn (in mm): | 905 |
| Überhang hinten (in mm): | 1.070 |
| Bodenfreiheit (in mm): | 140 |
| Spurweite, vorn/hinten (in mm): | mit 16" Rädern: 1.585/1.599; mit 17" Rädern: 1.579/1.593; mit 18" Rädern: 1.566/1.581 |

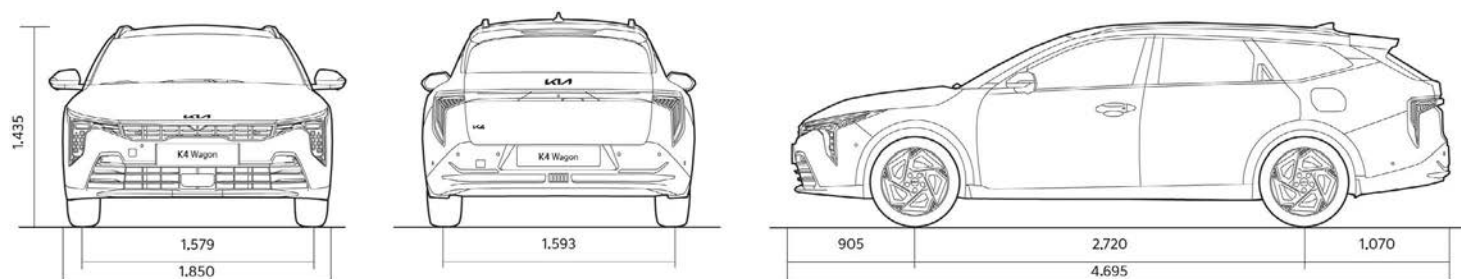
| | | | | |
|--|-----------|-------|-------|-------|
| Gewichte (ausstattungsabhängig, in kg) | | | | |
| EG-Leergewicht ¹⁰ Minimum: | 1.455 | 1.505 | 1.525 | 1.540 |
| EG-Leergewicht ¹⁰ Maximum: | 1.535 | 1.591 | 1.623 | 1.625 |
| Zulässiges Gesamtgewicht: | 1.910 | 1.940 | 1.980 | 1.980 |
| Zuladung maximal: | 455 | 435 | 455 | 440 |
| Achslast maximal vorn/hinten: | 1.086/963 | | | |

| | | | |
|--|-------|-------|-----|
| Zulässige Anhängelast in kg bei 12% Steigung | | | |
| Gebremst: | 1.010 | 1.410 | |
| Ungebremst: | 500 | 500 | 600 |
| Zulässige Stützlast: | 75 | | |

| | |
|-------------------------------------|-------------------------|
| Laderaumvolumen (in Liter nach VDA) | |
| Minimum/Maximum: | 604/1.439 ¹¹ |

| | | | | |
|------------------------------------|------|------|-----|-----|
| Fahrleistungen | | | | |
| Höchstgeschwindigkeit (km/h): | 186 | 186 | 205 | 210 |
| Beschleunigung 0–100 km/h in Sek.: | 12,0 | 12,3 | 9,1 | 8,4 |
| Vorbeifahrgeräusch (dbA): | 65 | 65 | 64 | 64 |

Abmessungen K4 Sportswagon GT-Line (in mm)



¹⁰ Das EG-Leergewicht berücksichtigt ein Fahrergewicht von 75 kg, eine 90%-ige Füllung des Tanks sowie sämtliche erforderlichen Flüssigkeiten.
Die maximale Zuladung ergibt sich aus dem zulässigen Gesamtgewicht abzüglich des Leergewichts. Sonderausstattungen und nachträglich eingebautes Zubehör verringern die Zuladung.
¹¹ Durch das 48V-Bordnetz beim 1.0 T-GDI mit Automatikgetriebe verringert sich der Wert auf 482/1.317.

Die Angaben in diesem Katalog entsprechen dem Stand der Drucklegung. Irrtümer vorbehalten. Kia entwickelt seine Produkte ständig weiter und behält sich das Recht vor, Spezifikationen, Farben und Preise der hier abgebildeten und beschriebenen Artikel jederzeit zu ändern. Abbildungen können Sonderausstattungen enthalten.

Hinweis: Die Bluetooth-Wortmarke und -Logos sind eingetragene Marken der Bluetooth SIG Inc. Die Wortmarke Apple CarPlay ist Eigentum der Apple Inc. Die Wortmarke Android Auto ist Eigentum der Google Inc. Die Nutzung dieser Marken durch die Kia Deutschland GmbH oder zugehörige Unternehmen erfolgt auf Grundlage einer Lizenz. Andere Marken sind Eigentum der jeweiligen Inhaber.

Kia Deutschland GmbH
Theodor-Heuss-Allee 11
60486 Frankfurt am Main
www.kia.com
Infoline: 0800 777 30 44

Modelljahr 2026
Stand: 17. April 2026



Movement that inspires

